

FLY BANNER SURF



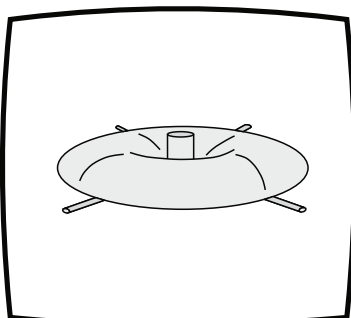
ELEMENTOS SUMINISTRADOS

- 1 base de a elegir.
- 1 varilla de soporte.
- 1 tela impresa pre-montada.

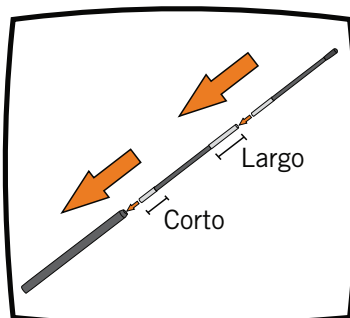
USTED NECESITARA

- No es necesaria ninguna herramienta.

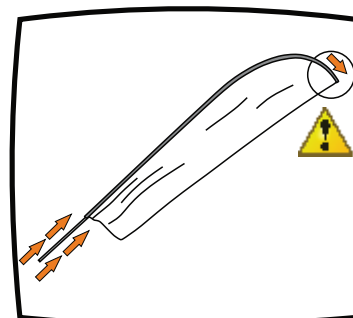
GUÍA DE MONTAJE



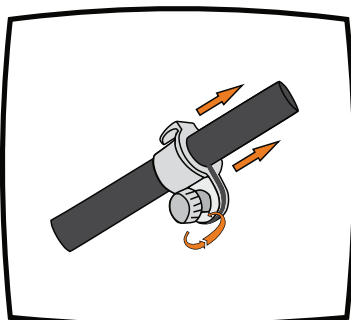
1.- Colocar la base.



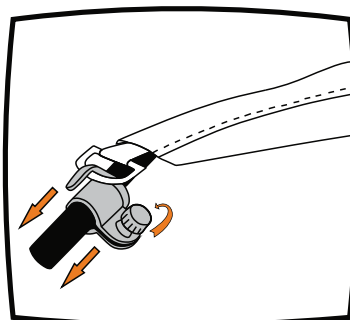
2.- Montar la varilla de soporte.




3.- Introducir la varilla de soporte por la tela con cuidado.



4.- Aflojar y subir el enganche.



5.- Engachar la hebilla y tensar la tela.



6.- Introducir el fly banner dentro del soporte.

ENHORABUENA SU NUEVO FLY BANNER YA ESTÁ INSTALADO.