
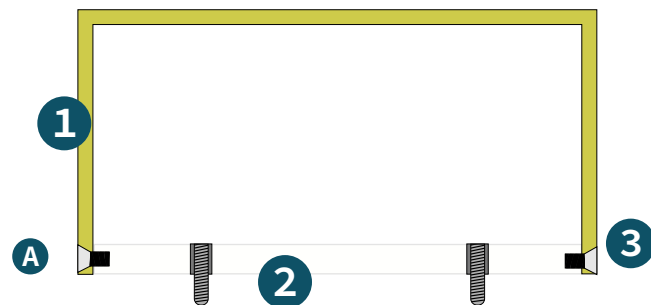
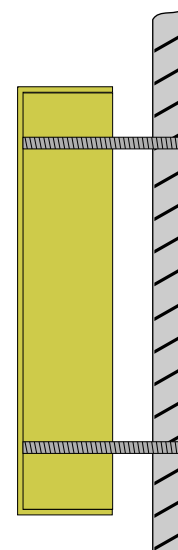
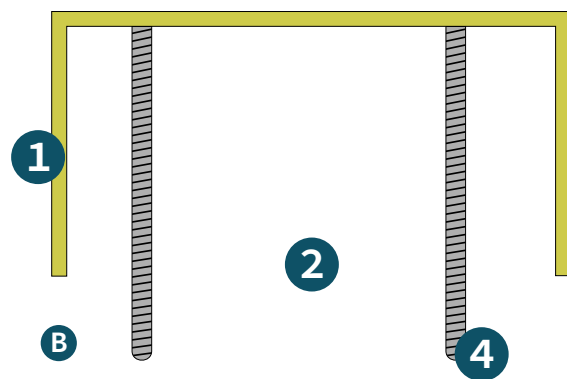




### Con trasera PVC.



### Con varillas separadoras.



ESQUEMA

SUJECCIÓN

#### 1 Letra de acero al carbono.

- **Grosor:** de 50 mm a 120 mm según altura.(consulta grosores especiales hasta 600 mm)

- **Acero al carbono:**

- Acabado: metalizados (oro, plata, cobre, etc.)

#### 2 Trasera

- **A** Trasera de pvc.

- **B** Sin trasera con varillas.

#### 3 Tornillos de sujeción para la trasera PVC.

#### 4 Varillas separadoras a pared

OBSERVACIONES: